

障害福祉サービス、障害児給付費等の利用状況について

令和6年4月30日

※以下のデータは、国民健康保険団体連合会において、障害福祉サービス費等の報酬の支払いが行われた実績に係るデータより、利用者数等基本情報を抽出・集計したものである。

※障害児入所支援及び医療型障害児入所支援は、国保連委託分のみ(78自治体(47都道府県、20政令市、11児童相談所設置市)のうち、64自治体)のデータである。(令和5年11月サービス提供分)

1 障害福祉サービスの利用状況等の概況(平成28年4月～)

(平成28年度～令和元年度、令和2年4月～)

サービス提供月	利用者数(実数) (万人)	総費用額(A) (億円)	給付費(B) (億円)	利用者負担額(C) (億円)	事業運営安定化事業 等助成額(E) (億円)	負担率 (C/A)	補足給付費 (億円)	1人当たり費用額 (A/実利用者数) (万円)
平成28年度(平均)	79.1	1,563.9	1,559.9	3.6	0.0	0.23%	24.9	19.8
平成29年度(平均)	82.3	1,668.0	1,663.6	3.9	0.0	0.23%	24.9	20.3
平成30年度(平均)	85.2	1,758.4	1,753.7	4.2	0.0	0.24%	25.4	20.6
令和元年度(平均)	88.4	1,864.7	1,859.7	4.5	0.0	0.24%	26.1	21.1
令和2年4月	88.8	1,890.1	1,885.1	4.5	0.0	0.24%	26.4	21.3
令和2年5月	88.2	1,873.9	1,869.0	4.4	0.0	0.24%	27.0	21.2
令和2年6月	90.1	1,999.0	1,993.7	4.8	0.0	0.24%	26.7	22.2
令和2年7月	90.6	2,034.2	2,029.0	4.7	0.0	0.23%	26.5	22.4
令和2年8月	90.6	1,934.7	1,929.6	4.6	0.0	0.24%	26.6	21.3
令和2年9月	91.1	1,972.8	1,967.6	4.7	0.0	0.24%	26.3	21.7
令和2年10月	91.7	2,088.3	2,082.9	4.9	0.0	0.24%	26.8	22.8
令和2年11月	91.8	1,960.7	1,955.4	4.8	0.0	0.25%	26.4	21.4
令和2年12月	91.9	2,028.1	2,022.7	4.9	0.0	0.24%	27.0	22.1
令和3年1月	91.4	1,946.6	1,941.3	4.8	0.0	0.25%	27.0	21.3
令和3年2月	91.5	1,844.9	1,839.7	4.8	0.0	0.26%	25.8	20.2
令和3年3月	92.7	2,145.5	2,139.8	5.2	0.0	0.24%	27.2	23.1
令和3年4月	93.4	2,078.0	2,072.3	5.2	0.0	0.25%	27.4	22.3
令和3年5月	93.4	2,033.1	2,027.5	5.1	0.0	0.25%	28.0	21.8
令和3年6月	94.1	2,133.1	2,127.2	5.3	0.0	0.25%	27.8	22.7
令和3年7月	94.3	2,133.3	2,127.7	5.1	0.0	0.24%	25.6	22.6
令和3年8月	94.2	2,081.4	2,075.9	5.0	0.0	0.24%	25.7	22.1
令和3年9月	94.3	2,089.5	2,083.9	5.1	0.0	0.24%	25.4	22.2
令和3年10月	95.0	2,170.2	2,164.5	5.2	0.0	0.24%	25.9	22.8
令和3年11月	95.3	2,125.0	2,119.3	5.2	0.0	0.25%	25.6	22.3
令和3年12月	95.6	2,162.4	2,156.6	5.3	0.0	0.24%	26.0	22.6
令和4年1月	95.2	2,062.2	2,056.6	5.1	0.0	0.25%	26.1	21.7
令和4年2月	94.5	1,901.6	1,896.2	4.9	0.0	0.26%	25.0	20.1
令和4年3月	95.7	2,208.0	2,202.1	5.4	0.0	0.24%	26.2	23.1

サービス提供月	利用者数(実数) (万人)	総費用額(A) (億円)	給付費(B) (億円)	利用者負担額(C) (億円)	事業運営安定化事業 等助成額(E) (億円)	負担率 (C/A)	補足給付費 (億円)	1人当たり費用額 (A/実利用者数) (万円)
令和4年4月	96.7	2,151.3	2,145.4	5.4	0.0	0.25%	26.0	22.2
令和4年5月	97.1	2,182.8	2,176.9	5.4	0.0	0.25%	26.5	22.5
令和4年6月	97.7	2,249.3	2,243.1	5.6	0.0	0.25%	26.2	23.0
令和4年7月	97.8	2,216.3	2,210.4	5.4	0.0	0.24%	26.1	22.7
令和4年8月	97.6	2,197.0	2,191.2	5.3	0.0	0.24%	26.3	22.5
令和4年9月	98.1	2,192.8	2,186.9	5.4	0.0	0.25%	26.1	22.3
令和4年10月	98.5	2,287.9	2,281.8	5.6	0.0	0.24%	26.6	23.2
令和4年11月	98.6	2,240.1	2,234.1	5.5	0.0	0.25%	26.2	22.7
令和4年12月	98.8	2,256.3	2,250.2	5.6	0.0	0.25%	26.7	22.8
令和5年1月	98.8	2,200.5	2,194.5	5.5	0.0	0.25%	26.8	22.3
令和5年2月	99.0	2,116.6	2,110.6	5.6	0.0	0.26%	25.9	21.4
令和5年3月	100.0	2,411.7	2,405.2	6.0	0.0	0.25%	27.1	24.1
令和5年4月	100.9	2,316.4	2,309.9	5.9	0.0	0.26%	27.0	22.9
令和5年5月	101.4	2,400.2	2,393.6	6.1	0.0	0.25%	27.5	23.7
令和5年6月	101.9	2,412.0	2,405.2	6.2	0.0	0.26%	27.3	23.7
令和5年7月	102.0	2,402.7	2,396.2	6.0	0.0	0.25%	27.4	23.5
令和5年8月	102.2	2,395.8	2,389.2	6.0	0.0	0.25%	27.6	23.4
令和5年9月	102.5	2,365.0	2,358.5	6.1	0.0	0.26%	27.4	23.1
令和5年10月	103.0	2,478.9	2,472.2	6.2	0.0	0.25%	27.9	24.1
令和5年11月	103.3	2,406.3	2,399.5	6.2	0.0	0.26%	27.7	23.3
令和5年12月	103.5	2,435.5	2,428.7	6.3	0.0	0.26%	28.1	23.5
令和6年1月	103.4	2,367.5	2,360.8	6.2	0.0	0.26%	28.1	22.9

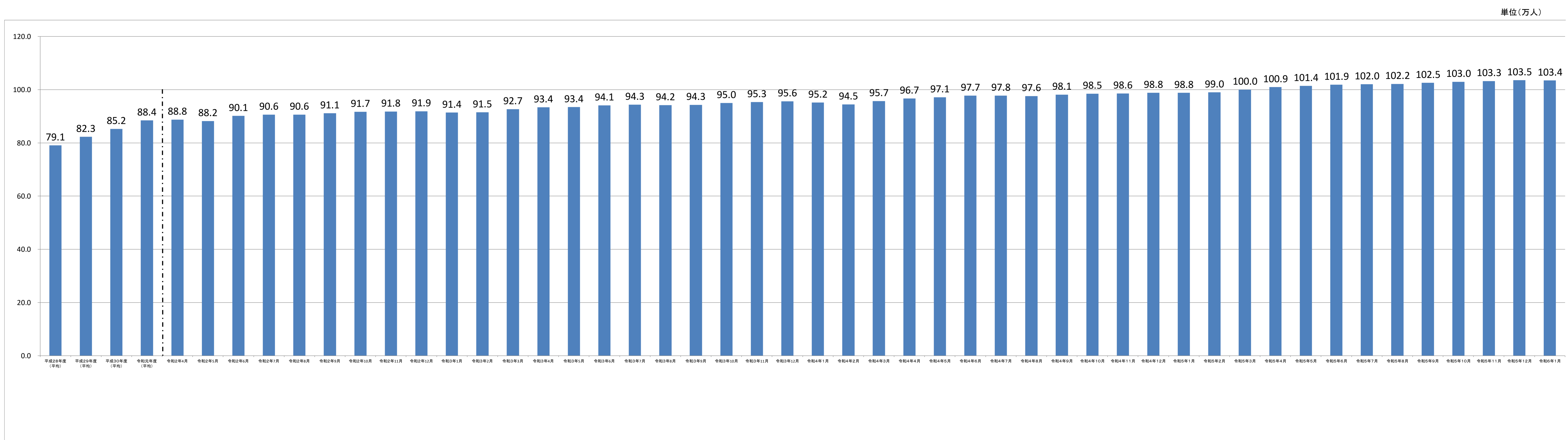
※「事業運営安定化事業等助成額(E)」欄は、事業運営安定化事業及び移行時運営安定化事業による助成分について請求・支払いが行われているものである。

※各数値は、端数を四捨五入している。

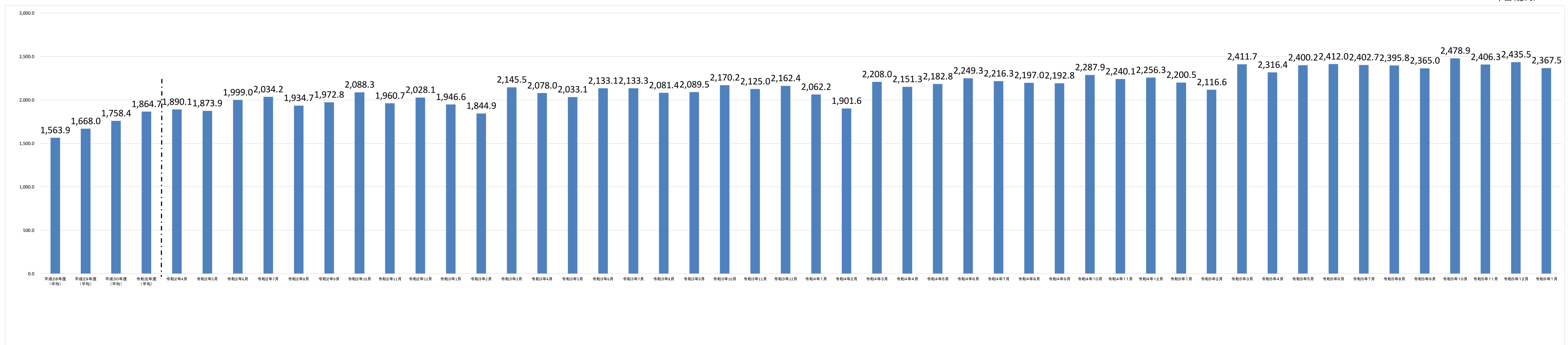
(参考1) 利用者数(実数)及び総費用額等の推移

○障害福祉サービス

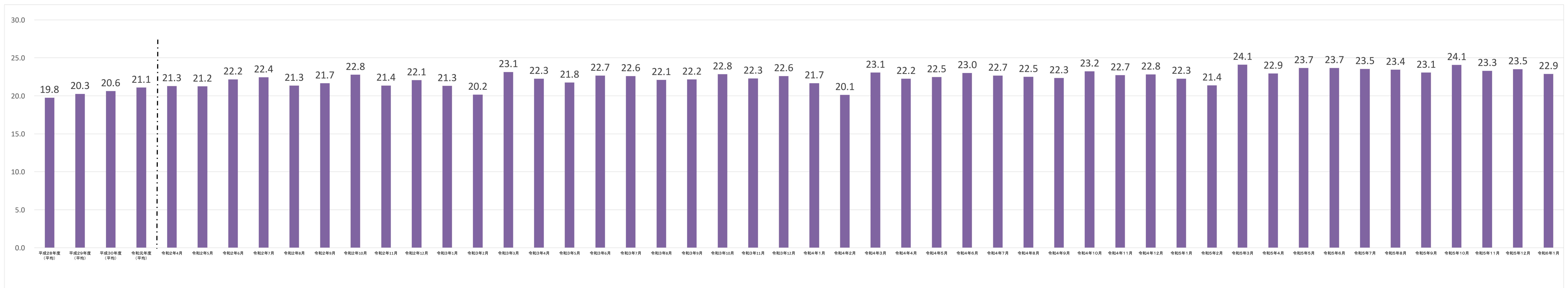
1) 利用者数



2) 総費用額



3) 1人当たり費用額の推移



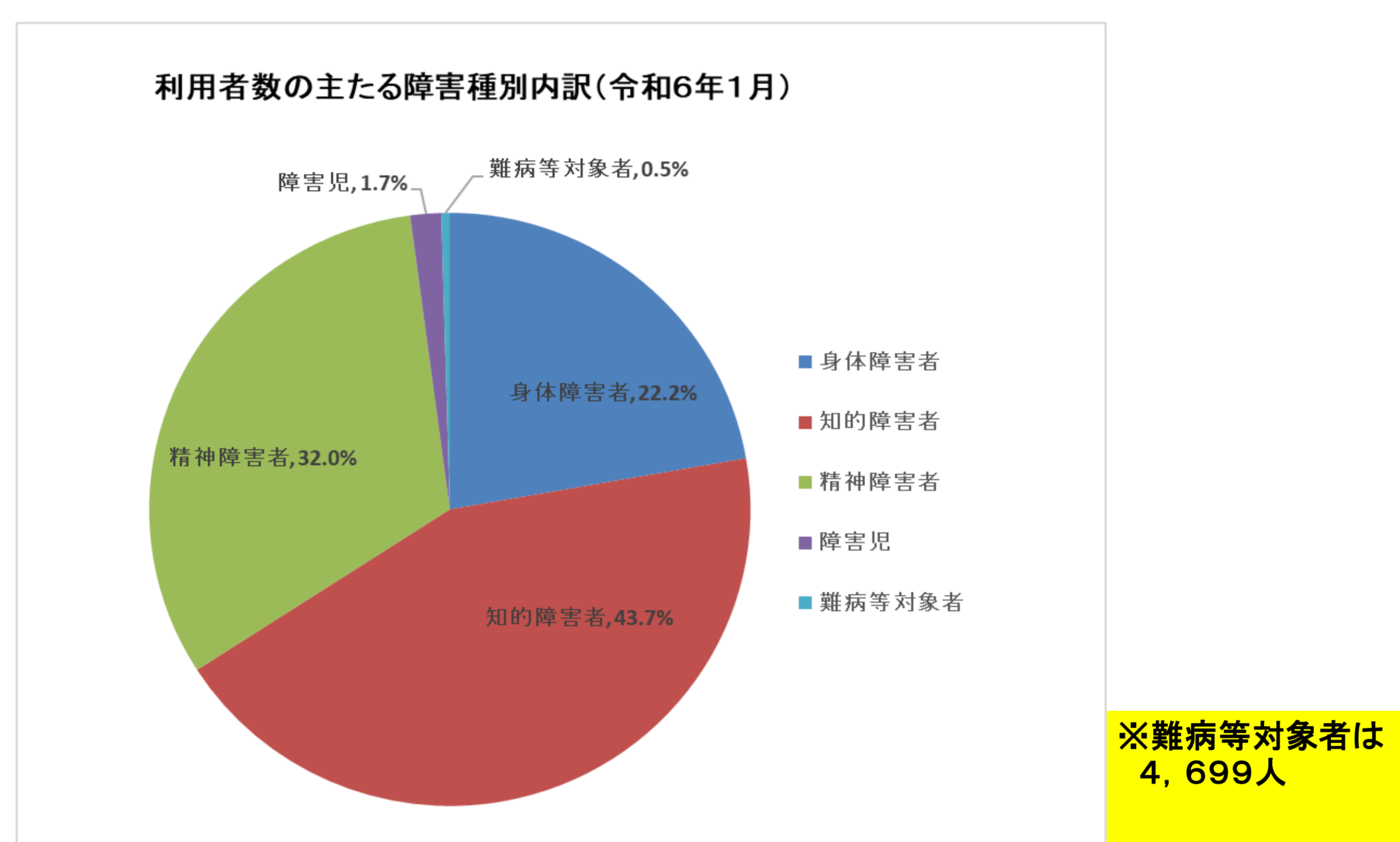
(参考2) 主たる障害種別毎の利用者数(実数)の推移(平成28年4月～)
○障害福祉サービス

(平成28年度～令和元年度、令和2年4月～) 単位(万人)

サービス提供月	利用者数(実数)計	利用者の主たる障害種別内訳				
		身体障害者	知的障害者	精神障害者	障害児	難病等対象者
平成28年度(平均)	79.1	21.2	37.2	18.9	1.7	0.2
平成29年度(平均)	82.3	21.5	38.3	20.6	1.6	0.2
平成30年度(平均)	85.2	21.7	39.5	22.1	1.6	0.3
令和元年度(平均)	88.4	22.0	40.7	23.8	1.6	0.3
令和2年 4月	88.8	21.6	41.3	24.3	1.2	0.3
令和2年 5月	88.2	21.4	41.2	24.3	1.1	0.3
令和2年 6月	90.1	21.9	41.7	24.9	1.3	0.3
令和2年 7月	90.6	22.0	41.7	25.1	1.4	0.3
令和2年 8月	90.6	21.9	41.7	25.2	1.4	0.3
令和2年 9月	91.1	22.1	41.8	25.5	1.4	0.3
令和2年 10月	91.7	22.2	41.9	25.7	1.5	0.4
令和2年 11月	91.8	22.2	41.9	25.9	1.5	0.4
令和2年 12月	91.9	22.2	41.9	26.1	1.4	0.4
令和3年 1月	91.4	21.9	41.7	26.0	1.4	0.4
令和3年 2月	91.5	21.9	41.7	26.2	1.4	0.4
令和3年 3月	92.7	22.2	42.1	26.5	1.5	0.4
令和3年 4月	93.4	22.2	42.7	26.6	1.4	0.4
令和3年 5月	93.4	22.2	42.8	26.7	1.4	0.4
令和3年 6月	94.1	22.3	42.9	27.0	1.4	0.4
令和3年 7月	94.3	22.3	42.9	27.2	1.5	0.4
令和3年 8月	94.2	22.2	42.9	27.2	1.5	0.4
令和3年 9月	94.3	22.3	42.9	27.4	1.4	0.4
令和3年 10月	95.0	22.5	43.0	27.7	1.5	0.4
令和3年 11月	95.3	22.5	43.0	27.9	1.5	0.4
令和3年 12月	95.6	22.5	43.1	28.1	1.5	0.4
令和4年 1月	95.2	22.3	42.9	28.1	1.4	0.4
令和4年 2月	94.5	22.1	42.7	28.0	1.3	0.4
令和4年 3月	95.7	22.4	43.1	28.4	1.4	0.4

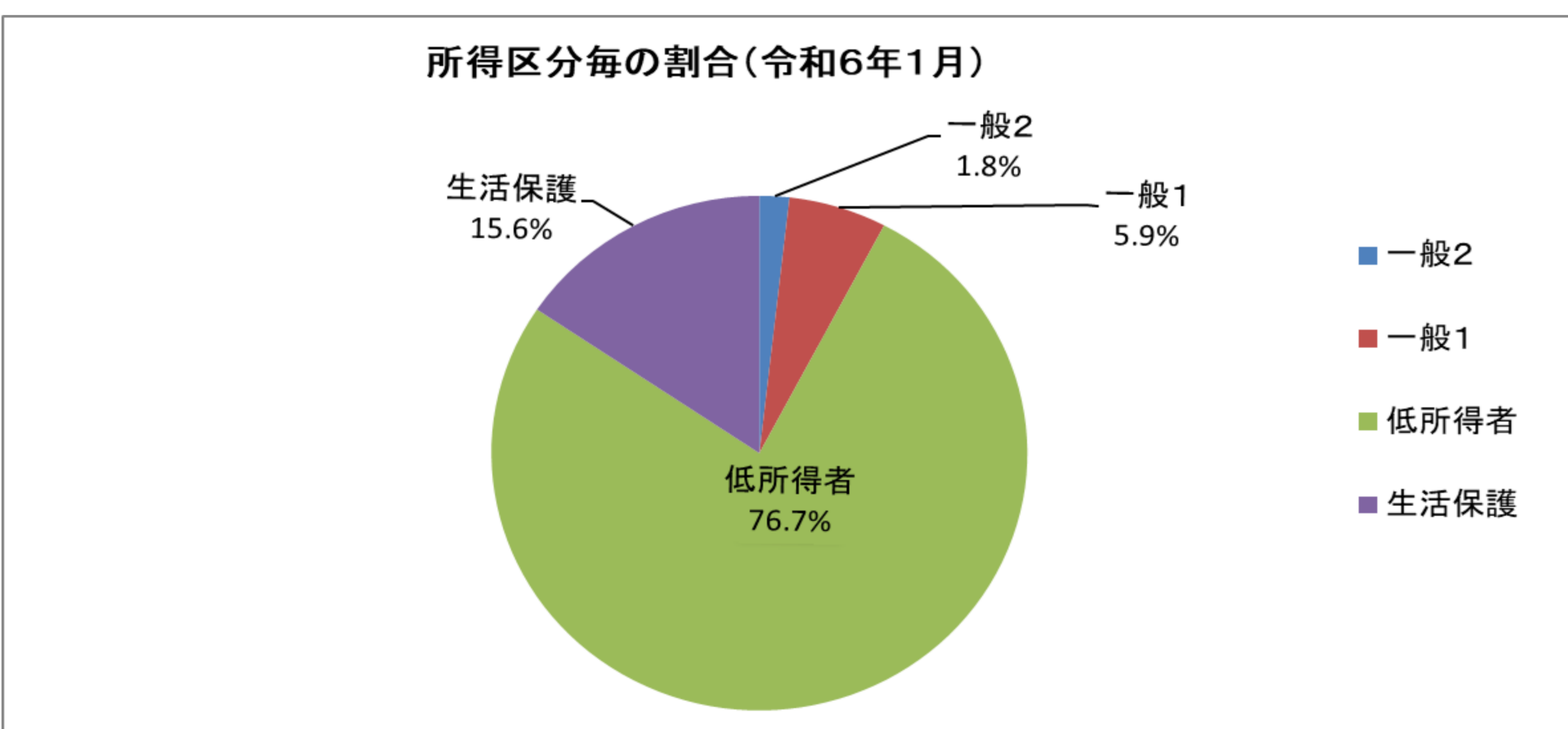
単位(万人)

サービス提供月	利用者数(実数)計	利用者の主たる障害種別内訳				
		身体障害者	知的障害者	精神障害者	障害児	難病等対象者
令和4年 4月	96.7	22.5	43.8	28.6	1.4	0.4
令和4年 5月	97.1	22.6	43.9	28.8	1.4	0.4
令和4年 6月	97.7	22.7	44.0	29.2	1.5	0.4
令和4年 7月	97.8	22.6	44.0	29.2	1.5	0.4
令和4年 8月	97.6	22.5	43.9	29.4	1.5	0.4
令和4年 9月	98.1	22.6	44.0	29.6	1.5	0.4
令和4年 10月	98.5	22.7	44.0	29.8	1.5	0.4
令和4年 11月	98.6	22.7	43.9	30.0	1.5	0.4
令和4年 12月	98.8	22.7	43.9	30.2	1.5	0.4
令和5年 1月	98.8	22.6	43.9	30.3	1.5	0.4
令和5年 2月	99.0	22.6	43.9	30.5	1.5	0.4
令和5年 3月	100.0	22.8	44.3	30.9	1.6	0.4
令和5年 4月	100.9	22.9	45.0	31.0	1.6	0.4
令和5年 5月	101.4	22.9	45.1	31.3	1.6	0.4
令和5年 6月	101.9	23.0	45.1	31.6	1.6	0.4
令和5年 7月	102.0	23.0	45.1	31.8	1.7	0.4
令和5年 8月	102.2	22.9	45.1	31.9	1.7	0.5
令和5年 9月	102.5	23.0	45.1	32.2	1.7	0.5
令和5年 10月	103.0	23.1	45.2	32.5	1.7	0.5
令和5年 11月	103.3	23.1	45.2	32.8	1.7	0.5
令和5年 12月	103.5	23.1	45.2	33.0	1.8	0.5
令和6年 1月	103.4	23.0	45.2	33.1	1.7	0.5
(構成割合)	100.0%	22.2%	43.7%	32.0%	1.7%	0.5%
1年間の利用者数の増加率(令和5年1月と令和6年1月の比較)	104.7%	101.8%	102.8%	109.1%	113.7%	110.9%



(参考3) 利用者負担額等の状況(令和6年1月)

所得区分	令和6年1月				
	利用者数(実数)(万人)	所得区分毎の割合	総費用額(億円)	利用者負担額(億円)	負担率
一般2	1.9	1.8%	36.1	2.7	7.44%
一般1	6.1	5.9%	92.4	3.5	3.82%
低所得者	79.3	76.7%	1,929.7	—	—
生活保護	16.1	15.6%	309.3	—	—
計(平均)	103.4	100.0%	2,367.5	6.2	0.26%



(内訳)
 入所 : 14.5万人
 GH等 : 18.7万人
 居宅 : 23.1万人
 通所 : 47.2万人

2 障害児給付費の利用状況等の概況(平成28年4月～)

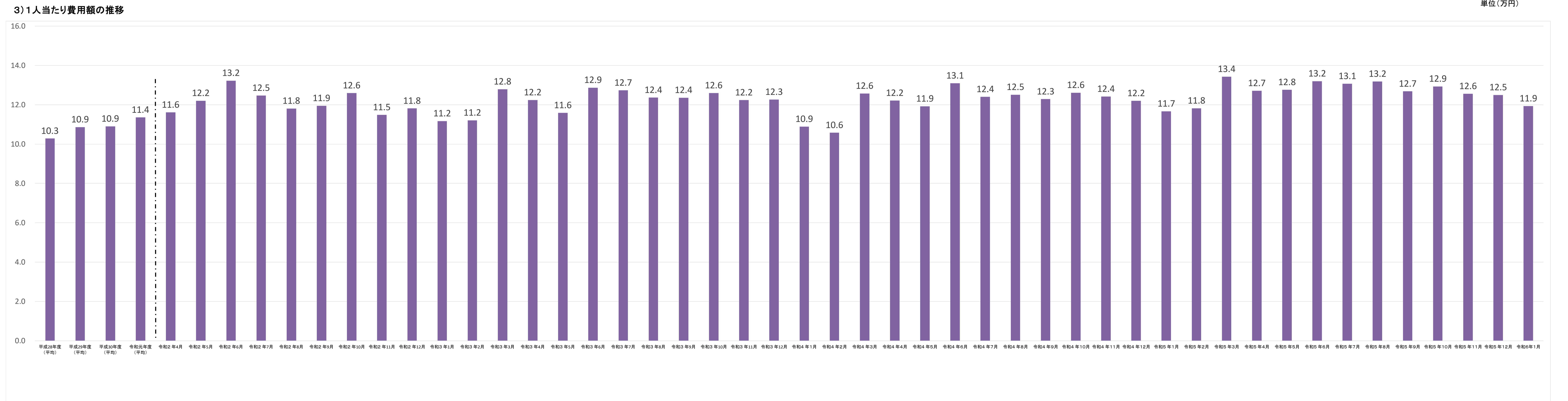
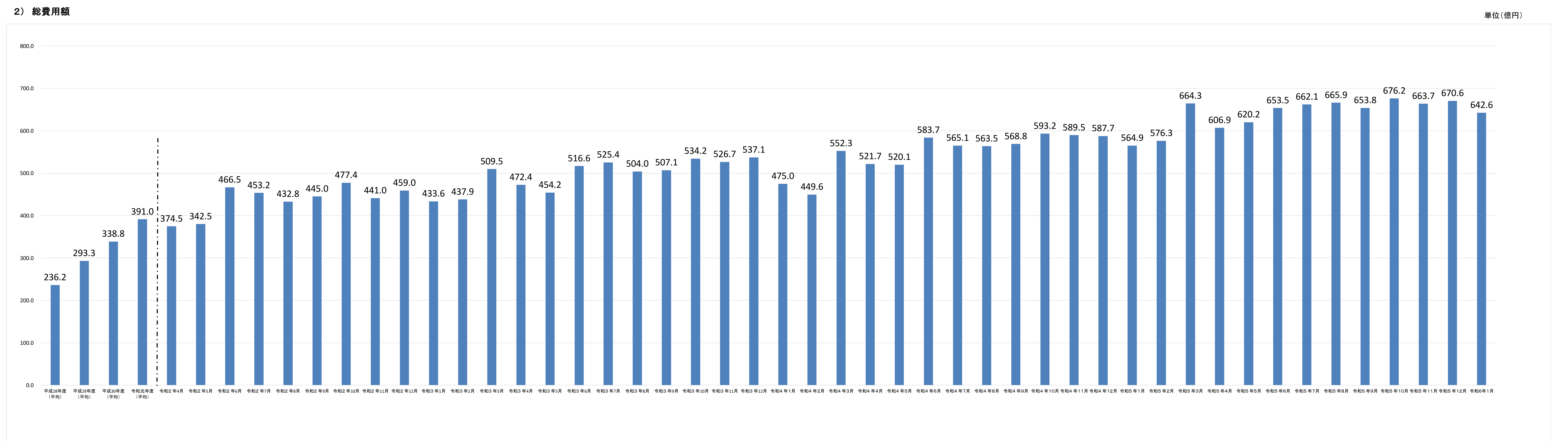
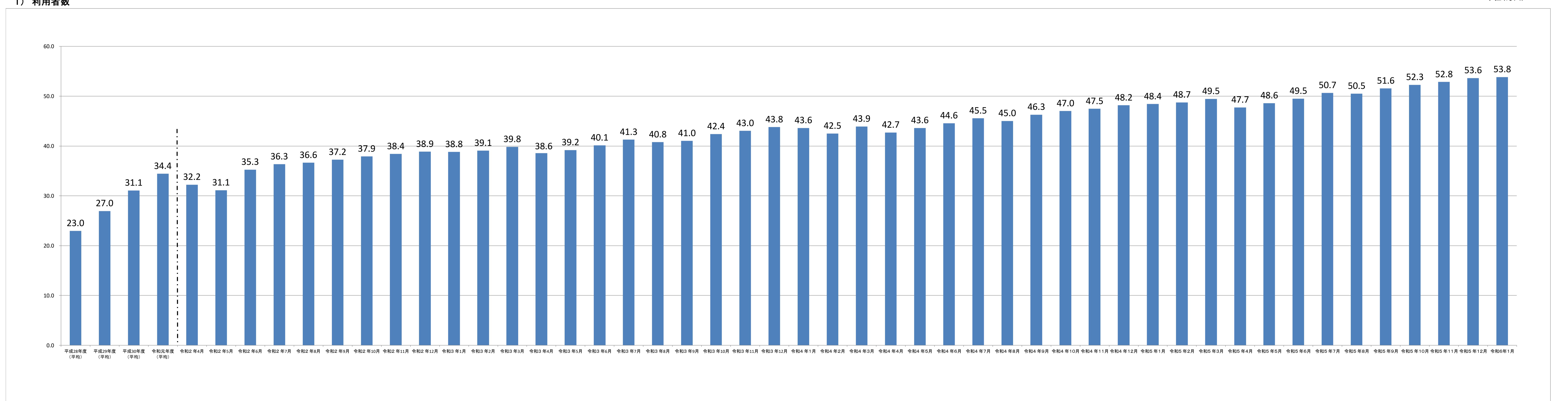
(平成28年度～令和元年度、令和2年4月～)

サービス提供月	利用者数(実数) (万人)	総費用額(A) (億円)	給付費(B) (億円)	利用者負担額 (C) (億円)	事業運営安定 化事業等 助成額(E) (億円)	負担率 (C/A)	補足給付費 (億円)	1人当たり費用額 (A/実利用者数) (万円)
平成28年度(平均)	23.0	236.2	228.1	8.1	0.0	3.44%	0.7	10.3
平成29年度(平均)	27.0	293.3	283.4	9.8	0.0	3.35%	0.7	10.9
平成30年度(平均)	31.1	338.8	327.4	11.4	0.0	3.37%	0.6	10.9
令和元年度(平均)	34.4	391.0	379.7	11.3	0.0	2.88%	0.6	11.4
令和2年4月	32.2	374.5	365.5	9.0	0.0	2.40%	0.6	11.6
令和2年5月	31.1	380.0	371.2	8.7	0.0	2.30%	0.6	12.2
令和2年6月	35.3	466.5	456.0	10.5	0.0	2.25%	0.6	13.2
令和2年7月	36.3	453.2	442.6	10.6	0.0	2.35%	0.6	12.5
令和2年8月	36.6	432.8	422.2	10.6	0.0	2.44%	0.6	11.8
令和2年9月	37.2	445.0	434.3	10.8	0.0	2.42%	0.6	11.9
令和2年10月	37.9	477.4	466.3	11.1	0.0	2.33%	0.6	12.6
令和2年11月	38.4	441.0	430.2	10.9	0.0	2.47%	0.6	11.5
令和2年12月	38.9	459.0	447.9	11.1	0.0	2.42%	0.6	11.8
令和3年1月	38.8	433.6	422.8	10.8	0.0	2.49%	0.6	11.2
令和3年2月	39.1	437.9	427.0	10.9	0.0	2.50%	0.6	11.2
令和3年3月	39.8	509.5	497.8	11.7	0.0	2.30%	0.6	12.8
令和3年4月	38.6	472.4	460.9	11.5	0.0	2.44%	0.6	12.2
令和3年5月	39.2	454.2	442.8	11.3	0.0	2.49%	0.6	11.6
令和3年6月	40.1	516.6	504.6	12.0	0.0	2.32%	0.6	12.9
令和3年7月	41.3	525.4	513.1	12.3	0.0	2.34%	0.6	12.7
令和3年8月	40.8	504.0	492.2	11.8	0.0	2.35%	0.6	12.4
令和3年9月	41.0	507.1	495.3	11.8	0.0	2.33%	0.6	12.4
令和3年10月	42.4	534.2	521.8	12.4	0.0	2.32%	0.6	12.6
令和3年11月	43.0	526.7	514.3	12.4	0.0	2.35%	0.6	12.2
令和3年12月	43.8	537.1	524.4	12.6	0.0	2.35%	0.6	12.3
令和4年1月	43.6	475.0	463.1	11.9	0.0	2.51%	0.6	10.9
令和4年2月	42.5	449.6	438.3	11.3	0.0	2.52%	0.6	10.6
令和4年3月	43.9	552.3	539.6	12.6	0.0	2.29%	0.6	12.6

サービス提供月	利用者数(実数) (万人)	総費用額(A) (億円)	給付費(B) (億円)	利用者負担額 (C) (億円)	事業運営安定 化事業等 助成額(E) (億円)	負担率 (C/A)	補足給付費 (億円)	1人当たり費用額 (A/実利用者数) (万円)
令和4年4月	42.7	521.7	509.1	12.6	0.0	2.42%	0.6	12.2
令和4年5月	43.6	520.1	507.5	12.6	0.0	2.43%	0.6	11.9
令和4年6月	44.6	583.7	570.4	13.3	0.0	2.28%	0.6	13.1
令和4年7月	45.5	565.1	551.7	13.4	0.0	2.36%	0.6	12.4
令和4年8月	45.0	563.5	550.5	13.1	0.0	2.32%	0.6	12.5
令和4年9月	46.3	568.8	555.4	13.4	0.0	2.36%	0.6	12.3
令和4年10月	47.0	593.2	579.4	13.7	0.0	2.32%	0.6	12.6
令和4年11月	47.5	589.5	575.7	13.7	0.0	2.33%	0.6	12.4
令和4年12月	48.2	587.7	573.8	13.9	0.0	2.36%	0.6	12.2
令和5年1月	48.4	564.9	551.2	13.7	0.0	2.42%	0.6	11.7
令和5年2月	48.7	576.3	562.5	13.9	0.0	2.40%	0.5	11.8
令和5年3月	49.5	664.3	649.5	14.8	0.0	2.23%	0.6	13.4
令和5年4月	47.7	606.9	592.3	14.6	0.0	2.40%	0.5	12.7
令和5年5月	48.6	620.2	605.6	14.6	0.0	2.35%	0.5	12.8
令和5年6月	49.5	653.5	638.4	15.0	0.0	2.30%	0.5	13.2
令和5年7月	50.7	662.1	646.7	15.4	0.0	2.32%	0.6	13.1
令和5年8月	50.5	665.9	650.7	15.2	0.0	2.29%	0.6	13.2
令和5年9月	51.6	653.8	638.5	15.3	0.0	2.34%	0.6	12.7
令和5年10月	52.3	676.2	660.7	15.5	0.0	2.30%	0.6	12.9
令和5年11月	52.8	663.7	648.2	15.5	0.0	2.34%	0.6	12.6
令和5年12月	53.6	670.6	654.8	15.8	0.0	2.35%	0.6	12.5
令和6年1月	53.8	642.6	627.2	15.4	0.0	2.39%	0.6	11.9

※「事業運営安定化事業等助成額(E)」欄は、事業運営安定化事業及び移行時運営安定化事業による助成分について請求・支払いが行われているものである。
※各数値は、端数を四捨五入している。

(参考1) 利用者数(実数)及び総費用額等の推移



(参考2) 主たる障害種別毎の利用者数(実数)の推移(平成28年4月～)

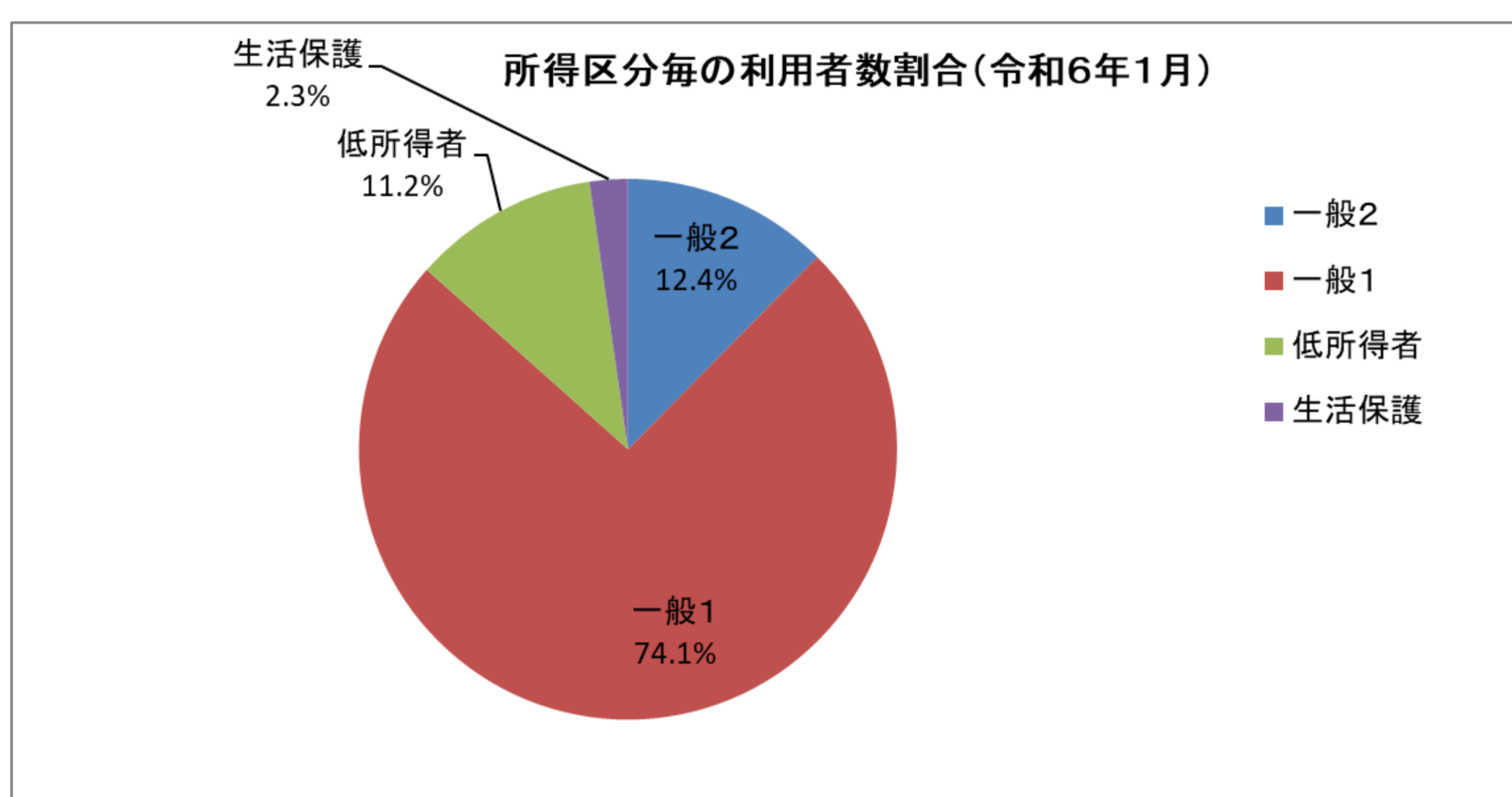
サービス提供月	利用者数(実数)計	利用者の主たる障害種別内訳				
		身体障害者	知的障害者	精神障害者	障害児	難病等対象者
平成28年度(平均)	229,605	189	1,059	35	228,297	27
平成29年度(平均)	269,556	195	1,207	37	268,080	37
平成30年度(平均)	310,752	217	1,285	42	309,162	47
令和元年度(平均)	344,342	205	1,414	35	342,626	62
令和2年4月	322,434	108	1,159	15	321,092	60
令和2年5月	311,208	107	1,174	20	309,846	61
令和2年6月	352,600	132	1,323	34	351,041	70
令和2年7月	363,447	151	1,397	40	361,787	72
令和2年8月	366,350	168	1,453	43	364,613	73
令和2年9月	372,427	183	1,494	48	370,629	73
令和2年10月	379,039	205	1,563	51	377,143	77
令和2年11月	383,989	215	1,614	51	382,035	74
令和2年12月	388,520	224	1,672	54	386,488	82
令和3年1月	388,092	230	1,702	55	386,026	79
令和3年2月	390,642	237	1,748	67	388,506	84
令和3年3月	398,283	246	1,768	71	396,110	88
令和3年4月	385,851	104	1,029	35	384,600	83
令和3年5月	391,876	114	973	35	390,662	92
令和3年6月	401,322	115	952	35	400,123	97
令和3年7月	412,648	124	917	35	411,472	100
令和3年8月	407,655	123	847	42	406,548	95
令和3年9月	410,210	126	827	46	409,119	92
令和3年10月	424,010	133	801	45	422,931	100
令和3年11月	430,348	135	761	48	429,303	101
令和3年12月	437,827	142	738	48	436,795	104
令和4年1月	436,140	140	692	55	435,150	103
令和4年2月	425,039	138	647	64	424,091	99
令和4年3月	439,183	136	603	82	438,259	103

サービス提供月	利用者数(実数)計	利用者の主たる障害種別内訳				
		身体障害者	知的障害者	精神障害者	障害児	難病等対象者
令和4年4月	427,126	32	195	34	426,761	104
令和4年5月	436,160	43	228	37	435,743	109
令和4年6月	445,703	50	281	41	445,219	112
令和4年7月	455,495	64	327	50	454,945	109
令和4年8月	450,333	72	317	55	449,779	110
令和4年9月	462,951	85	366	58	462,329	113
令和4年10月	470,154	90	407	59	469,482	116
令和4年11月	474,596	96	441	63	473,878	118
令和4年12月	481,641	101	489	69	480,865	117
令和5年1月	484,112	111	516	74	483,295	116
令和5年2月	487,488	127	565	75	486,607	114
令和5年3月	494,645	134	582	74	493,740	115
令和5年4月	477,389	25	207	26	477,029	102
令和5年5月	485,946	38	259	30	485,513	106
令和5年6月	495,038	45	294	37	494,552	110
令和5年7月	506,585	57	339	45	506,028	116
令和5年8月	505,061	61	384	49	504,444	123
令和5年9月	515,532	83	432	51	514,844	122
令和5年10月	522,780	88	475	60	522,032	125
令和5年11月	528,426	106	516	67	527,612	125
令和5年12月	536,462	118	572	79	535,567	126
令和6年1月	538,461	123	603	79	537,532	124

(参考3) 利用者負担額等の状況(令和6年1月)

○障害児サービス

所得区分	令和6年1月				
	利用者数(人)	所得区分毎の割合	総費用額(億円)	利用者負担額(億円)	負担率
一般2	66,917	12.4%	69.9	4.5	6.50%
一般1	399,125	74.1%	476.6	10.8	2.27%
低所得者	60,086	11.2%	79.0	—	—
生活保護	12,333	2.3%	17.1	—	—
計(平均)	538,461	100.0%	642.6	15.4	2.39%



(内訳)
入 所 : 0.3万人
通 所 : 53.5万人

3 サービス種類毎の利用者数の推移(平成28年4月～)

(1) 利用者数(延べ人数)の推移

(平成28年度～令和元年度、令和2年4月～)

(単位:人)

	平成28年度(平均)	平成29年度(平均)	平成30年度(平均)	令和元年度(平均)	令和2年4月	令和2年5月	令和2年6月	令和2年7月	令和2年8月	令和2年9月	令和2年10月	令和2年11月	令和2年12月
居宅介護	166,074	172,350	177,642	182,761	179,001	174,310	183,102	185,550	184,195	186,214	188,354	188,068	188,974
重度訪問介護	10,475	10,751	11,122	11,446	10,990	10,829	11,216	11,376	11,311	11,412	11,509	11,567	11,492
同行支援	24,256	25,038	25,361	25,985	22,115	21,117	24,120	24,551	23,786	24,446	25,503	25,344	25,042
行動支援	9,522	10,145	10,821	11,439	9,118	8,442	10,282	10,972	10,915	11,035	11,440	11,446	11,159
重度障害者等包括支援	30	35	37	32	34	34	33	34	34	34	34	34	33
短期入所	48,348	51,794	54,950	57,075	34,033	27,014	38,267	44,829	43,645	45,440	48,190	48,316	45,143
療養介護	19,917	20,217	20,520	20,751	20,937	20,971	20,975	20,857	20,916	20,931	20,935	20,941	20,937
生活介護	270,656	276,335	281,822	287,068	288,771	285,570	290,872	291,273	290,489	291,293	292,098	292,089	291,443
施設入所支援	130,920	129,979	129,065	128,192	127,582	127,620	127,642	127,239	127,350	127,449	127,330	127,220	127,061
自立生活援助	-	-	299	781	922	926	938	932	933	955	952	955	976
共同生活援助 (介護サービス包括型)	89,452	95,361	102,431	110,266	114,554	115,298	116,562	117,430	118,182	119,088	120,072	120,579	121,238
共同生活援助 (外部サービス利用型)	16,381	16,756	16,338	15,838	15,551	15,506	15,531	15,575	15,586	15,595	15,641	15,595	15,608
共同生活援助 (日中サービス支援型)	-	-	500	1,421	2,344	2,446	2,567	2,811	2,927	3,087	3,374	3,551	3,752
自立訓練(機能訓練)	2,238	2,282	2,403	2,329	2,045	1,823	2,115	2,178	2,145	2,194	2,210	2,198	2,159
自立訓練(生活訓練)	12,049	12,278	12,265	12,498	12,463	12,386	12,826	12,874	12,811	12,880	12,957	12,878	12,981
宿泊型自立訓練	3,502	3,480	3,405	3,316	3,239	3,242	3,237	3,204	3,225	3,213	3,189	3,148	3,148
就労移行支援	31,991	33,637	34,170	34,045	33,619	33,418	34,258	35,036	35,589	35,424	35,252	35,217	34,881
就労移行支援(養成施設)	163	134	128	115	64	95	112	112	109	108	107	107	107
就労継続支援A型	62,532	68,400	69,542	71,214	72,187	72,354	73,180	73,234	73,555	74,040	74,524	75,088	75,482
就労継続支援B型	218,217	233,558	249,893	265,130	271,777	270,569	276,475	277,276	277,352	279,500	281,610	282,430	283,024
就労定着支援	-	-	3,176	9,527	10,568	11,003	11,775	12,084	12,164	12,536	12,756	12,624	12,960
計(障害福祉サービス)	1,116,725	1,162,529	1,205,889	1,251,228	1,231,914	1,214,973	1,256,085	1,269,427	1,267,219	1,276,874	1,288,037	1,289,395	1,287,600
計画相談支援	117,060	126,774	146,926	172,955	198,130	180,294	204,286	190,116	185,695	223,876	192,913	185,992	210,351
地域移行支援	516	562	649	731	457	471	606	643	641	664	652	658	630
地域定着支援	2,610	2,899	3,163	3,379	3,526	3,593	3,659	3,701	3,739	3,786	3,808	3,845	3,851
障害児相談支援	33,740	40,226	48,458	55,515	80,678	57,217	65,248	60,650	55,659	78,220	58,383	56,377	64,264
計(相談支援)	153,925	170,461	199,196	232,580	282,791	241,575	273,799	255,110	245,734	306,546	255,756	246,872	279,096
児童発達支援	82,888	92,657	102,907	111,792	89,848	90,651	106,523	111,654	114,366	119,305	124,062	128,011	131,381
医療型児童発達支援	2,393	2,308	2,218	1,986	1,152	1,147	1,644	1,687	1,685	1,750	1,800	1,824	1,818
放課後等デイサービス	140,442	170,844	201,803	226,610	228,220	216,057	240,509	245,767	246,461	246,945	248,697	249,628	250,967
居宅訪問型児童発達支援	-	-	28	107	96	89	140	172	182	194	202	207	216
保育所等訪問支援	3,036	3,619	4,686	6,166	2,135	2,573	6,388	8,793	5,421	9,010	9,624	9,817	9,236
障害児入所支援	1,631	1,575	1,554	1,460	1,323	1,338	1,362	1,328	1,387	1,398	1,410	1,405	1,416
医療型障害児入所支援	2,039	2,033	1,982	1,929	1,734	1,696	1,766	1,776	1,826	1,854	1,892	1,912	1,858
計(障害児サービス)	232,428	273,036	315,177	350,050	324,508	313,551	358,332	371,177	371,328	380,456	387,687	392,804	396,892

(注1) 複数のサービスを利用している者については、利用者数として各々計上している。

	令和3年1月	令和3年2月	令和3年3月	令和3年4月	令和3年5月	令和3年6月	令和3年7月	令和3年8月	令和3年9月	令和3年10月	令和3年11月	令和3年12月	令和4年1月
居宅介護	186,840	187,090	190,500	190,242	189,287	191,635	192,328	190,614	191,897	194,034	194,492	195,629	193,197
重度訪問介護	11,344	11,353	11,568	11,598	11,570	11,628	11,731	11,680	11,708	11,897	11,942	12,009	11,853
同行支援	23,352	23,678	24,913	24,981	23,998	25,052	25,318	24,067	24,357	25,871	25,898	26,060	24,622
行動支援	10,515	10,675	11,334	11,537	10,997	11,335	12,037	11,339	11,412	12,227	12,525	12,644	12,062
重度障害者等包括支援	34	34	34	34	34	34	35	35	36	36	43	43	43
短期入所	38,509	38,765	44,098	43,666	41,633	43,213	46,005	42,398	40,732	46,999	48,912	49,537	43,007
療養介護	20,897	20,915	20,922	21,022	21,003	20,987	20,870	20,894	20,950	20,925	20,942	20,952	20,943
生活介護	290,023	289,517	291,967	294,732	294,388	295,965	295,977	295,273	295,054	296,302	296,520	296,669	295,584
施設入所支援	126,962	126,708	126,815	125,709	125,967	126,525	126,181	126,332	126,318	126,224	126,187	126,099	125,968
自立生活援助	971	968	1,017	1,041	1,097	1,145	1,174	1,174	1,197	1,232	1,250	1,272	1,251
共同生活援助 (介護サービス包括型)	121,620	122,220	123,573	124,291	125,601	126,749	127,383	128,356	129,252	130,363	131,124	132,040	132,391
共同生活援助 (外部サービス利用型)	15,561	15,613	15,722	15,571	15,593	15,541	15,497	15,486	15,402	15,396	15,401	15,404	15,396
共同生活援助 (日中サービス支援型)	3,831	3,977	4,177	4,708	4,987	5,182	5,338	5,621	5,858	6,095	6,348	6,743	6,893
自立訓練(機能訓練)	2,131	2,090	2,154	2,089	2,086	2,124	2,083	2,101	2,081	2,119	2,127	2,123	2,067
自立訓練(生活訓練)	12,988	12,927	13,154	13,295	13,388	13,520	13,539	13,526	13,567	13,619	13,638	13,752	13,696
宿泊型自立訓練	3,132	3,104	3,104	3,046	3,033	3,027	3,030	3,023	3,029	3,002	2,994	3,012	3,009
就労移行支援	34,645	34,554	35,066	35,716	36,029	36,114	36,417	36,604	35,827	35,636	35,525	35,105	34,877
就労移行支援(養成施設)	106	104	71	106	106	106	106	102	104	102	99	99	98
就労継続支援A型	75,571	75,870	76,726	77,307	77,566	78,069	77,965	77,965	78,082	77,975	78,403	78,710	78,695
就労継続支援B型	282,409	282,678	286,833	290,559	291,376	294,107	294,932	295,161	296,638	299,652	301,481	302,782	302,545
就労定着支援	12,657	12,835	13,382	13,141	13,223	13,533	13,508	13,304	13,478	13,826	13,939	14,202	14,028
計(障害福祉サービス)	1,274,098	1,275,675	1,297,130	1,304,391	1,302,962	1,315,591	1,321,454	1,315,055	1,316,979	1,333,532	1,339,790	1,344,886	1,332,225
計画相談支援	189,341	189,573	229,258	216,667	199,312	221,653	207,066	202,082	236,809	206,593	201,715	223,308	202,337
地域移行支援	554	513	547	524	510	549	573	536	527	561	589	606	551
地域定着支援	3,838	3,882	3,933	3,892	3,966	4,015	4,013	4,018	4,024	4,055	4,074	4,090	4,079
障害児相談支援	56,514	54,662	80,972	91,189	67,412	76,341	70,112	64,680	87,954	66,419	64,947	73,029	63,828
計(相談支援)	250,247	248,630	314,710	312,272	271,200	302,558	281,764	271,316	329,314	277,628	271,325	301,033	270,795
児童発達支援	133,830	136,586	139,978	110,924	116,858	123,036	128,078	129,938	134,183	140,793	145,284	149,458	151,389
医療型児童発達支援	1,818	1,843	1,886	1,548	1,598	1,677	1,681	1,681	1,688	1,766	1,798	1,807	1,783
放課後等デイサービス	248,247	247,851	252,104	269,635	269,284	272,127	278,514	272,443	270,173	276,714	278,458	281,943	278,735
居宅訪問型児童発達支援	230	232	254	218	213	262	266	264	250	286	283	300	278
保育所等訪問支援	8,159	9,056	8,894	6,328	8,723	11,441	11,424	4,908	8,939	12,999	13,932	13,247	9,770
障害児入所支援	1,408	1,416	1,421	1,291	1,303	1,330	1,295	1,327	1,341	1,342	1,351	1,380	1,386
医療型障害児入所支援	1,829	1,838	1,871	1,688	1,693	1,734	1,742	1,797	1,801	1,845	1,833	1,814	1,821
計(障害児サービス)	395,521	398,822	406,408	391,632	399,672	411,607	423,000	412,358	418,375	435,745	442,939	449,949	445,162

(単位:人)

	令和4年2月	令和4年3月	令和4年4月	令和4年5月	令和4年6月	令和4年7月	令和4年8月	令和4年9月	令和4年10月	令和4年11月	令和4年12月	令和5年1月	令和5年2月
居宅介護	190,753	194,916	194,827	195,320	196,901	196,448	194,525	196,783	198,242	198,170	199,021	198,067	198,626
重度訪問介護	11,695	11,888	11,984	12,049	12,119	12,106	11,987	12,094	12,252	12,277	12,221	12,192	12,240
同行支援	24,047	25,458	25,783	25,666	26,067	25,753	24,749	25,523	26,207	26,236	26,292	25,332	25,694
行動支援	11,026	11,930	12,466	12,624	12,904	12,929	12,216	12,713	13,271	13,148	13,149	13,184	13,432
重度障害者等包括支援	42	43	46	47	47	47	46	47	44	46	45	45	45
短期入所	34,300	40,407	43,563	46,033	48,517	47,545	41,100	45,305	49,604	49,250	46,458	45,113	48,316
療養介護	20,928	20,947	21,037	21,062	21,102	20,949	20,942	21,049	21,053	21,038	20,970	21,010	21,005
生活介護	292,075	294,496	298,684	299,589	300,217	299,394	297,665	298,889	299,447	298,547	298,461	298,119	298,187
施設入所支援	125,712	125,653	125,105	125,331	125,405	124,777	124,909	124,962	124,770	124,345	124,463	124,432	124,208
自立生活援助	1,263	1,279	1,280	1,265	1,293	1,303	1,321	1,267	1,264	1,253	1,271	1,270	1,242
共同生活援助 (介護サービス包括型)	132,647	134,025	135,061	136,142	137,167	137,550	138,304	139,565	140,714	141,184	142,323	142,964	143,835
共同生活援助 (外部サービス利用型)	15,308	15,317	15,241	15,227	15,234	15,229	15,157	15,135	15,051	14,942	14,900	14,891	14,863
共同生活援助 (日中サービス支援型)	7,088	7,346	7,865	8,179	8,562	8,784	9,085	9,493	9,788	9,982	10,242	10,463	10,742
自立訓練(機能訓練)	2,017	2,067	2,052	2,060	2,091	2,058	2,092	2,155	2,191	2,224	2,177	2,238	2,270
自立訓練(生活訓練)	13,541	13,674	13,668	13,828	13,957	13,986	14,031	13,994	14,021	14,083	14,155	14,150	14,173
宿泊型自立訓練	2,987	3,005	2,955	2,953	2,990	2,991	3,045	3,006	3,000	2,969	2,958	2,966	2,957
就労移行支援	34,594	34,836	35,569	35,936	35,974	36,291	36,791	36,273	35,905	35,719	35,543	35,415	35,185
就労移行支援(養成施設)	98	92	80	79	80	80	79	78	77	75	75	75	73
就労継続支援A型	78,746	79,592	80,372	80,852	81,443	81,735	82,186	82,566	82,284	82,364	82,990	83,302	83,403
就労継続支援B型	300,565	304,949	310,084	312,260	315,359	315,929	316,239	318,459	320,157	321,371	322,414	323,786	324,604
就労定着支援	13,866	14,544	14,378	14,510	14,847	14,555	14,503	14,829	14,916	15,030	15,220	15,191	15,309
計(障害福祉サービス)	1,313,298	1,336,464	1,352,100	1,361,012	1,372,276	1,370,439	1,360,972	1,374,185	1,384,258	1,384,253	1,385,348	1,384,205	1,390,409
計画相談支援	200,862	238,152	227,858	211,601	233,550	216,526	212,312	247,730	214,894	211,544	232,366	213,753	217,847
地域移行支援	443	490	508	555	567	564	526	556	612	604	587	566	602
地域定着支援	4,076	4,050	3,995	3,991	3,988	3,998	3,991	3,995	4,014	4,074	4,043	4,092	4,151
障害児相談支援	61,430	90,617	99,084	75,579	85,079	76,400	71,333	95,057	73,361	72,079	80,023	71,609	71,751
計(相談支援)	266,811	333,309	331,445	291,726	323,184	297,488	288,162	347,338	292,881	288,301	317,019	290,020	294,351
児童発達支援	150,961	156,166	122,299	129,355	135,658	140,865	143,241	149,923	155,182	159,616	163,847	167,712	171,408
医療型児童発達支援	1,729	1,810	1,468	1,535	1,586	1,578	1,552	1,636	1,659	1,672	1,666	1,730	1,745
放課後等デイサービス	268,145	276,793	299,425	300,494	303,378	308,415	301,837	306,490	308,357	308,357	311,372	309,961	309,303
居宅訪問型児童発達支援	272	303	274	296	304	316	297	326	325	320	338	336	349
保育所等訪問支援	8,639	10,434	8,365	13,299	16,297	13,841	6,806	15,464	16,571	17,165	15,613	15,649	18,234
障害児入所支援	1,383	1,398	1,274	1,291	1,310	1,278	1,299	1,318	1,311	1,324	1,327	1,320	1,323
医療型障害児入所支援	1,785	1,821	1,637	1,695	1,746	1,718	1,731	1,761	1,770	1,733	1,741	1,750	1,780
計(障害児サービス)	432,914	448,725	434,742	447,965	460,279	468,011	456,763	476,918	485,175	490,187	495,904	498,458	504,142

	令和5年3月	令和5年4月	令和5年5月	令和5年6月	令和5年7月	令和5年8月	令和5年9月	令和5年10月	令和5年11月	令和5年12月	令和6年1月
居宅介護	201,192	200,783	201,274	202,570	202,996	201,961	203,555	205,064	205,428	206,470	205,433
重度訪問介護	12,395	12,458	12,526	12,609	12,717	12,709	12,824	12,943	12,963	12,973	12,905
同行支援	26,355	26,584	26,363	26,804	26,461	25,658	26,301	27,026	26,941	26,961	26,105
行動支援	13,889	14,005	14,126	14,247	14,528	14,302	14,542	14,810	14,856	14,945	14,823
重度障害者等包括支援	45	45	46	46	46	46	46	46	46	45	45
短期入所	52,645	52,504	53,967	55,218	56,087	55,483	56,376	58,617	58,945	57,707	55,115
療養介護	21,033	21,135	21,140	21,148	20,969	21,009	21,083	21,096	21,094	21,126	21,126
生活介護	299,489	303,462	303,926	303,721	303,163	303,125	303,177	303,628	303,480	303,047	302,398
施設入所支援	124,357	124,194	124,287	124,155	123,635	123,848	123,825	123,786	123,748	123,296	123,418
自立生活援助	1,292	1,247	1,243	1,230	1,241	1,216	1,219	1,251	1,230	1,248	1,220
共同生活援助 (介護サービス包括型)	145,556	146,402	147,530	148,789	149,496	150,463	151,258	152,550	153,297	154,304	154,842
共同生活援助 (外部サービス利用型)	14,957	14,913	14,854	14,851	14,832	14,830	14,845	14,829	14,844	14,814	14,761
共同生活援助 (日中サービス支援型)	11,138	11,586	12,020	12,457	12,509	13,042	13,509	13,951	14,315	14,593	14,757
自立訓練(機能訓練)	2,274	2,217	2,232	2,268	2,273	2,282	2,293	2,275	2,284	2,267	2,263
自立訓練(生活訓練)	14,314	14,441	14,529	14,525	14,504	14,540	14,579	14,619	14,608	14,674	14,665
宿泊型自立訓練	3,013	2,960	2,977	2,956	2,926	2,910	2,924	2,881	2,894	2,881	2,865
就労移行支援	35,681	36,315	36,754	36,896	37,624	38,093	37,416	36,949	36,924	36,667	36,377
就労移行支援(養成施設)	68	72	77	77	74	75	73	74	74	73	73
就労継続支援A型	84,453	85,421	86,211	87,031	87,109	87,580	88,012	87,764	88,438	88,967	89,217
就労継続支援B型	328,726	333,690	336,264	338,403	339,340	340,172	342,461	344,709	346,638	348,016	348,711
就労定着支援	15,735	15,332	15,558	15,744	15,608	15,573	16,012	16,341	16,504	16,867	16,856
計(障害福祉サービス)	1,408,607	1,419,766	1,427,904	1,435,745	1,438,138	1,438,917	1,446,330	1,455,209	1,459,551	1,461,941	1,457,975
計画相談支援	252,287	241,632	227,814	246,640	230,735	227,343	260,450	230,621	225,984	247,727	228,152
地域移行支援	643	617	651	647	660	640	636	638	654	663	658
地域定着支援	4,137	4,132	4,196	4,215	4,288	4,289	4,319	4,350	4,352	4,337	4,364
障害児相談支援	100,751	108,189	85,338	94,780	85,323	79,266	104,235	81,980	80,578	89,392	80,013
計(相談支援)	357,818	354,570	317,999	346,282	321,006	311,538	369,640	317,589	311,568	342,119	313,187
児童発達支援	174,811	136,614	143,986	150,826	156,648	160,289	167,208	173,228	178,669	183,265	187,467
医療型児童発達支援	1,759	1,416	1,471	1,492	1,542	1,543	1,590	1,618	1,662	1,674	1,682
放課後等デイサービス	313,314	335,059	335,396	337,341	343,430	339,116	341,484	342,582	342,753	346,422	344,147
居宅訪問型児童発達支援	372	336	325	326	336	336	346	360	370	383	373
保育所等訪問支援	16,248	12,028	18,251	21,135	19,156	10,144	21,246	22,047	22,552	21,097	21,577
障害児入所支援	1,339	1,247	1,249	1,271	1,258	1,285	1,293	1,283	1,291	1,297	1,298
医療型障害児入所支援	1,792	1,658	1,695	1,758	1,720	1,788	1,764	1,769	1,792	1,784	1,748
計(障害児サービス)	509,635	488,358	502,373	514,149	524,090	514,501	534,931	542,887	549,089	555,922	558,292

(2) 請求事業所数について(平成30年4月～)

(平成30年度、令和元年度、令和2年4月～)

(単位:箇所)

	平成30年度(平均)	令和元年度(平均)	令和2年4月	令和2年5月	令和2年6月	令和2年7月	令和2年8月	令和2年9月	令和2年10月	令和2年11月	令和2年12月	令和3年1月	令和3年2月
居宅介護	19,951	20,206	20,315	20,320	20,429	20,517	20,575	20,633	20,622	20,679	20,718	20,720	20,739
重度訪問介護	7,456	7,474	7,321	7,268	7,412	7,429	7,410	7,420	7,427	7,391	7,392	7,370	7,334
同行援護	5,869	5,920	5,554	5,468	5,723	5,757	5,694	5,738	5,786	5,788	5,767	5,606	5,652
行動援護	1,683	1,771	1,681	1,642	1,741	1,782	1,774	1,795	1,819	1,814	1,811	1,782	1,800
重度障害者等包括支援	10	9	10	10	9	10	10	10	10	10	10	10	10
短期入所	4,762	4,970	4,331	3,782	4,413	4,725	4,610	4,720	4,817	4,854	4,733	4,481	4,448
療養介護	252	254	254	256	256	256	258	257	257	257	257	257	257
生活介護	10,324	10,834	11,117	11,116	11,222	11,277	11,287	11,323	11,346	11,382	11,394	11,400	11,416
施設入所支援	2,582	2,588	2,581	2,584	2,583	2,580	2,581	2,584	2,583	2,583	2,584	2,585	2,584
自立生活援助	75	177	203	206	216	216	221	229	240	234	238	236	245
共同生活援助(介護サービス包括型)	6,670	7,300	7,718	7,806	7,895	7,997	8,057	8,126	8,211	8,279	8,335	8,396	8,475
共同生活援助(外部サービス利用型)	1,403	1,345	1,321	1,320	1,319	1,320	1,323	1,321	1,322	1,323	1,322	1,322	1,320
共同生活援助(日中サービス支援型)	41	114	182	189	197	210	217	228	248	259	271	281	291
自立訓練(機能訓練)	184	178	167	168	172	173	173	174	175	176	176	175	176
自立訓練(生活訓練)	1,166	1,176	1,172	1,183	1,188	1,197	1,197	1,195	1,204	1,204	1,204	1,213	1,210
宿泊型自立訓練	235	234	234	233	232	233	234	233	233	233	232	232	231
就労移行支援	3,311	3,141	3,001	2,996	2,999	3,006	3,012	3,014	3,021	3,013	3,014	3,006	3,023
就労移行支援(養成施設)	5	5	5	4	5	5	5	5	5	5	5	5	5
就労継続支援A型	3,785	3,815	3,818	3,823	3,841	3,844	3,849	3,860	3,875	3,888	3,901	3,922	3,943
就労継続支援B型	12,111	12,828	13,212	13,303	13,403	13,457	13,534	13,602	13,658	13,730	13,770	13,828	13,891
就労定着支援	438	1,115	1,228	1,251	1,274	1,288	1,301	1,314	1,328	1,339	1,342	1,351	1,363
計(障害福祉サービス)	82,311	85,452	85,425	84,928	86,529	87,279	87,322	87,781	88,187	88,441	88,476	88,178	88,413
計画相談支援	8,048	8,537	8,805	8,836	8,964	8,900	8,949	9,055	8,983	8,970	9,101	9,054	9,082
地域移行支援	345	386	267	266	333	335	330	346	351	349	339	310	303
地域定着支援	524	535	540	540	542	541	546	560	563	559	567	569	571
障害児相談支援	4,464	4,862	5,239	5,046	5,265	5,203	5,189	5,458	5,246	5,223	5,417	5,256	5,248
計(相談支援)	13,381	14,319	14,851	14,688	15,104	14,979	15,014	15,419	15,143	15,101	15,424	15,189	15,204
児童発達支援	6,130	6,846	6,932	6,970	7,315	7,483	7,578	7,709	7,852	7,954	8,055	8,144	8,265
医療型児童発達支援	97	94	78	78	89	89	88	89	91	90	90	90	89
放課後等デイサービス	12,833	14,046	14,809	14,875	15,076	15,224	15,310	15,371	15,484	15,554	15,642	15,726	15,834
居宅訪問型児童発達支援	16	52	41	37	55	69	70	72	74	77	77	84	84
保育所等訪問支援	654	774	359	374	748	926	792	975	1,019	1,029	1,012	914	977
障害児入所支援	185	186	184	186	185	183	183	184	185	185	185	185	185
医療型障害児入所支援	188	191	191	192	192	193	194	194	193	194	194	195	194
計(障害児サービス)	20,103	22,189	22,594	22,712	23,660	24,167	24,215	24,594	24,898	25,083	25,255	25,338	25,628

	令和3年3月	令和3年4月	令和3年5月	令和3年6月	令和3年7月	令和3年8月	令和3年9月	令和3年10月	令和3年11月	令和3年12月	令和4年1月	令和4年2月	令和4年3月
居宅介護	20,829	20,772	20,815	20,871	20,931	20,973	21,074	21,104	21,165	21,236	21,243	21,264	21,319
重度訪問介護	7,393	7,357	7,386	7,394	7,457	7,431	7,454	7,485	7,460	7,494	7,451	7,399	7,437
同行援護	5,721	5,700	5,656	5,690	5,728	5,672	5,697	5,790	5,797	5,812	5,682	5,652	5,727
行動援護	1,845	1,850	1,841	1,859	1,895	1,878	1,876	1,938	1,946	1,953	1,926	1,886	1,924
重度障害者等包括支援	10	10	10	10	10	10	10	10	11	11	11	11	11
短期入所	4,719	4,711	4,646	4,706	4,863	4,783	4,679	5,007	5,191	5,253	5,077	4,546	4,834
療養介護	257	258	258	258	257	257	257	257	257	257	256	256	256
生活介護	11,447	11,638	11,714	11,755	11,797	11,807	11,844	11,898	11,926	11,942	11,961	11,940	11,990
施設入所支援	2,583	2,566	2,579	2,576	2,575	2,574	2,575	2,572	2,571	2,570	2,569	2,567	2,567
自立生活援助	245	242	260	262	261	269	270	276	284	287	288	287	290
共同生活援助(介護サービス包括型)	8,544	8,670	8,791	8,884	8,967	9,060	9,134	9,239	9,307	9,393	9,460	9,518	9,591
共同生活援助(外部サービス利用型)	1,316	1,301	1,302	1,297	1,301	1,301	1,300	1,293	1,292	1,294	1,293	1,289	1,292
共同生活援助(日中サービス支援型)	304	348	368	384	395	401	419	441	462	481	486	500	520
自立訓練(機能訓練)	177	174	174	177	174	176	175	178	177	178	176	169	172
自立訓練(生活訓練)	1,211	1,202	1,213	1,227	1,241	1,238	1,239	1,249	1,248	1,247	1,251	1,255	1,263
宿泊型自立訓練	231	228	229	231	230	230	230	229	230	230	230	230	230
就労移行支援	3,030	2,992	3,010	3,020	3,041	3,046	3,039	3,051	3,062	3,060	3,055	3,050	3,056
就労移行支援(養成施設)	5	5	5	5	5	5	5	5	5	5	5	5	5
就労継続支援A型	3,956	3,946	3,965	3,988	4,003	4,014	4,041	4,058	4,086	4,104	4,132	4,166	4,196
就労継続支援B型	13,972	14,060	14,172	14,295	14,397	14,484	14,573	14,687	14,773	14,850	14,926	14,995	15,070
就労定着支援	1,367	1,343	1,362	1,383	1,389	1,388	1,396	1,415	1,427	1,425	1,443	1,441	1,459
計(障害福祉サービス)	89,162	89,373	89,756	90,272	90,917	90,997	91,287	92,182	92,677	93,082	92,921	92,426	93,209
計画相談支援	9,264	9,207	9,181	9,343	9,315	9,302	9,421	9,393	9,360	9,439	9,407	9,427	9,573
地域移行支援	316	306	289	304	312	301	294	313	333	332	319	270	294
地域定着支援	573	555	554	563	562	560	568	571	564	572	577	572	562
障害児相談支援	5,624	5,613	5,498	5,638	5,601	5,561	5,778	5,623	5,628	5,768	5,595	5,580	5,937
計(相談支援)	15,777	15,681	15,522	15,848	15,790	15,724	16,061	15,900	15,885	16,111	15,898	15,849	16,366
児童発達支援	8,408	8,129	8,298	8,484	8,677	8,731	8,894	9,079	9,260	9,421	9,547	9,625	9,797
医療型児童発達支援	90	86	86	86	86	85	85	87	87	87	87	87	87
放課後等デイサービス	15,994	16,510	16,718	16,873	17,034	17,152	17,239	17,374	17,505	17,652	17,748	17,795	17,971
居宅訪問型児童発達支援	88	86	78	91	90	88	84	97	100	100	100	95	103
保育所等訪問支援	985	857	984	1,152	1,190	820	1,014	1,294	1,347	1,346	1,145	958	1,086
障害児入所支援	185	175	177	178	177	177	177	178	177	185	185	185	185
医療型障害児入所支援	194	191	191	192	191	194	193	193	193	198	197	198	198
計(障害児サービス)	25,944	26,034	26,532	27,056	27,445	27,247	27,686	28,302	28,669	28,989	29,009	28,943	29,427

(単位:箇所)

	令和4年4月	令和4年5月	令和4年6月	令和4年7月	令和4年8月	令和4年9月	令和4年10月	令和4年11月	令和4年12月	令和5年1月	令和5年2月	令和5年3月	令和5年4月
居宅介護	21,322	21,379	21,400	21,449	21,470	21,568	21,610	21,641	21,707	21,757	21,785	21,873	21,853
重度訪問介護	7,435	7,485	7,501	7,478	7,459	7,454	7,514	7,492	7,518	7,499	7,496	7,545	7,527
同行支援	5,744	5,744	5,749	5,742	5,646	5,690	5,749	5,749	5,748	5,678	5,724	5,732	5,741
行動支援	1,951	1,968	1,985	1,983	1,968	1,992	2,017	2,012	2,021	2,026	2,044	2,062	2,072
重度障害者等包括支援	11	11	11	11	11	11	11	10	10	10	10	10	10
短期入所	4,982	5,092	5,232	5,287	5,009	5,161	5,392	5,386	5,305	5,281	5,458	5,627	5,641
療養介護	258	258	259	259	258	258	258	258	258	258	259	259	260
生活介護	12,097	12,162	12,207	12,232	12,239	12,286	12,313	12,328	12,348	12,363	12,375	12,399	12,526
施設入所支援	2,560	2,561	2,566	2,565	2,564	2,565	2,562	2,560	2,560	2,560	2,558	2,557	2,553
自立生活援助	287	289	293	288	292	283	285	283	290	295	299	302	296
共同生活援助 (介護サービス包括型)	9,684	9,785	9,895	9,982	10,056	10,130	10,199	10,264	10,354	10,420	10,480	10,549	10,631
共同生活援助 (外部サービス利用型)	1,280	1,274	1,269	1,264	1,262	1,258	1,254	1,246	1,240	1,239	1,233	1,240	1,233
共同生活援助 (日中サービス支援型)	562	588	612	641	664	680	697	707	724	741	762	783	809
自立訓練(機能訓練)	171	173	176	181	181	185	188	186	189	189	190	188	183
自立訓練(生活訓練)	1,267	1,273	1,279	1,286	1,287	1,291	1,297	1,299	1,310	1,315	1,311	1,314	1,312
宿泊型自立訓練	229	229	228	231	232	231	230	230	230	229	229	229	225
就労移行支援	2,979	2,971	2,984	2,994	3,011	2,996	2,995	2,991	2,989	2,977	2,966	2,972	2,934
就労移行支援(養成施設)	5	5	5	5	5	5	5	5	5	5	5	5	5
就労継続支援A型	4,202	4,241	4,271	4,294	4,305	4,320	4,344	4,347	4,368	4,377	4,387	4,414	4,415
就労継続支援B型	15,188	15,322	15,452	15,548	15,629	15,733	15,823	15,895	16,003	16,068	16,123	16,187	16,295
就労定着支援	1,459	1,475	1,491	1,491	1,508	1,509	1,509	1,534	1,533	1,530	1,543	1,549	1,538
計(障害福祉サービス)	93,673	94,285	94,865	95,211	95,056	95,606	96,252	96,423	96,710	96,817	97,237	97,796	98,059
計画相談支援	9,571	9,570	9,646	9,627	9,662	9,772	9,702	9,734	9,823	9,805	9,871	9,986	9,976
地域移行支援	297	312	304	318	297	313	330	337	318	320	335	344	328
地域定着支援	548	553	546	550	548	548	544	555	553	563	565	563	548
障害児相談支援	5,992	5,807	5,965	5,980	5,901	6,169	6,001	5,969	6,130	6,045	6,067	6,399	6,421
計(相談支援)	16,408	16,242	16,461	16,475	16,408	16,802	16,577	16,595	16,824	16,733	16,838	17,292	17,273
児童発達支援	9,462	9,688	9,912	10,120	10,190	10,393	10,576	10,699	10,864	11,004	11,132	11,320	10,911
医療型児童発達支援	85	86	88	88	87	88	88	88	87	88	88	88	86
放課後等デイサービス	18,526	18,745	18,912	19,092	19,178	19,268	19,362	19,424	19,556	19,638	19,687	19,835	20,307
居宅訪問型児童発達支援	99	98	103	106	97	104	109	107	117	115	114	120	118
保育所等訪問支援	1,027	1,318	1,476	1,456	1,055	1,488	1,569	1,574	1,534	1,512	1,639	1,530	1,349
障害児入所支援	176	175	177	177	176	178	180	180	180	180	181	181	181
医療型障害児入所支援	195	194	197	196	197	196	197	198	198	198	197	196	197
計(障害児サービス)	29,570	30,304	30,865	31,235	30,980	31,715	32,081	32,270	32,536	32,735	33,038	33,270	33,149

	令和5年5月	令和5年6月	令和5年7月	令和5年8月	令和5年9月	令和5年10月	令和5年11月	令和5年12月	令和6年1月
居宅介護	21,888	21,967	22,027	22,037	22,123	22,187	22,199	22,264	22,270
重度訪問介護	7,571	7,563	7,602	7,562	7,602	7,653	7,607	7,608	7,578
同行支援	5,724	5,753	5,743	5,675	5,736	5,755	5,755	5,760	5,722
行動支援	2,083	2,107	2,117	2,124	2,136	2,161	2,174	2,193	2,192
重度障害者等包括支援	11	11	11	11	11	11	11	11	11
短期入所	5,757	5,836	5,859	5,879	5,996	6,059	6,148	6,133	6,091
療養介護	260	259	259	259	259	259	259	259	260
生活介護	12,564	12,600	12,647	12,664	12,688	12,707	12,736	12,748	12,755
施設入所支援	2,555	2,555	2,553	2,555	2,554	2,555	2,553	2,549	2,551
自立生活援助	286	288	288	286	288	289	287	294	287
共同生活援助 (介護サービス包括型)	10,706	10,786	10,843	10,898	10,960	11,033	11,077	11,151	11,195
共同生活援助 (外部サービス利用型)	1,234	1,231	1,235	1,235	1,233	1,230	1,232	1,225	1,222
共同生活援助 (日中サービス支援型)	840	869	891	912	938	959	979	991	1,003
自立訓練(機能訓練)	185	186	185	188	192	189	194	194	191
自立訓練(生活訓練)	1,317	1,326	1,322	1,333	1,334	1,333	1,329	1,335	1,341
宿泊型自立訓練	225	225	224	224	224	223	223	222	222
就労移行支援	2,934	2,926	2,942	2,951	2,943	2,948	2,946	2,941	2,927
就労移行支援(養成施設)	5	5	5	5	5	5	5	5	5
就労継続支援A型	4,448	4,494	4,516	4,520	4,539	4,551	4,561	4,575	4,591
就労継続支援B型	16,400	16,516	16,608	16,689	16,789	16,906	16,987	17,059	17,136
就労定着支援	1,548	1,565	1,563	1,579	1,582	1,595	1,597	1,616	1,621
計(障害福祉サービス)	98,541	99,068	99,440	99,586	100,132	100,608	100,859	101,133	101,171
計画相談支援	10,006	10,046	10,010	10,036	10,140	10,143	10,078	10,173	10,131
地域移行支援	333	333	337	339	345	341	346	354	353
地域定着支援	557	556	570	563	556	558	551	543	551
障害児相談支援	6,281	6,431	6,380	6,333	6,645	6,422	6,386	6,588	6,452
計(相談支援)	17,177	17,366	17,297	17,271	17,686	17,464	17,361	17,658	17,487
児童発達支援	11,109	11,333	11,553	11,625	11,867	12,014	12,156	12,287	12,418
医療型児童発達支援	87	87	89	89	89	89	89	89	89
放課後等デイサービス	20,467	20,606	20,758	20,846	20,926	21,005	21,068	21,168	21,212
居宅訪問型児童発達支援	119	116	116	114	121	128	132	133	138
保育所等訪問支援	1,712	1,852	1,851	1,373	1,909	1,941	1,981	1,937	1,903
障害児入所支援	180	183	184	182	184	184	183	184	184
医療型障害児入所支援	198	197	196	197	197	198	198	198	199
計(障害児サービス)	33,872	34,374	34,747	34,426	35,293	35,559	35,807	35,996	36,143

4 都道府県別の利用状況(令和6年1月)

(単位:人)

	サービス利用者数(実数)	サービス種類別利用者数(複数種類のサービス利用者、各サービスに人数を計上している。)																					
		居宅介護	重度訪問介護	同行支援	行動支援	重度障害者等包括支援	短期入所	療養介護	生活介護	施設入所支援	自立生活援助	共同生活援助(介護サービス包括型)	共同生活援助(外部サービス利用型)	共同生活援助(日中サービス支援型)	自立訓練(機能訓練)	自立訓練(生活訓練)	宿泊型自立訓練	就労移行支援	就労移行支援(養成施設)	就労継続支援(A型)	就労継続支援(B型)	就労定着支援	計(障害福祉サービス)
北海道	62,504	9,186	619	870	1,096	0	1,872	1,246	17,714	8,915	80	12,585	2,121	888	12	375	188	1,342	2	5,016	25,552	604	90,283
青森県	13,178	2,170	57	114	53	0	308	266	4,390	2,359	3	1,862	256	104	17	240	145	236	1	1,321	4,604	57	18,563
岩手県	11,426	1,433	47	138	23	0	396	366	3,686	1,987	18	1,936	226	64	10	126	60	174	1	727	4,768	86	16,272
宮城県	17,808	2,871	110	336	64	0	1,416	396	4,916	1,749	11	3,046	111	250	31	245	83	763	1	1,278	6,697	417	24,791
秋田県	8,931	1,150	43	54	12	0	326	271	3,761	2,302	4	858	418	101	1	165	92	80	0	373	3,040	16	13,067
山形県	8,474	1,118	42	94	41	0	375	192	2,744	1,429	5	1,191	335	125	13	129	29	172	1	580	3,495	74	12,184
福島県	14,184	2,007	98	315	73	0	429	316	4,428	1,989	49	1,938	413	211	8	189	34	374	2	709	5,745	96	19,423
茨城県	21,353	2,380	141	293	92	0	783	325	7,005	3,356	3	3,846	476	405	111	263	41	791	1	2,406	7,538	161	30,417
栃木県	15,609	2,414	44	448	85	0	714	248	5,167	2,034	1	2,492	368	437	11	97	15	306	0	2,024	4,815	124	21,844
群馬県	13,475	2,060	61	405	127	0	470	335	4,515	2,326	10	2,511	350	383	23	131	39	398	2	896	4,145	106	19,293
埼玉県	44,724	8,046	445	1,250	1,444	1	2,282	724	13,638	5,253	71	6,650	380	1,316	231	789	105	2,770	5	2,679	12,826	1,345	62,250
千葉県	39,969	7,395	415	1,042	328	0	2,114	457	12,625	4,103	33	7,587	236	988	72	713	77	2,241	0	3,195	10,283	1,271	55,175
東京都	83,260	16,958	2,024	3,476	913	0	5,534	1,398	23,422	8,528	210	14,304	510	955	252	1,856	227	4,766	12	2,053	25,217	2,486	115,101
神奈川県	59,129	12,614	684	1,634	1,371	0	3,282	849	19,501	4,622	39	11,859	67	1,009	87	1,183	154	3,413	6	2,105	15,556	1,911	81,946
新潟県	17,361	2,580	81	325	92	0	1,405	548	5,019	2,428	39	2,274	204	188	47	336	157	639	0	906	6,847	337	24,452
富山県	7,805	746	26	93	74	0	229	293	2,567	1,300	2	781	172	121	15	68	5	151	0	1,317	2,611	58	10,629
石川県	9,442	1,169	24	138	60	0	422	312	2,783	1,542	19	1,428	240	56	39	140	11	240	0	1,280	3,264	81	13,248
福井県	7,542	993	29	113	24	0	323	163	2,316	1,239	2	954	100	21	4	124	29	152	0	1,104	2,830	43	10,563
山梨県	6,619	1,184	79	92	115	0	363	130	2,203	1,039	40	697	147	68	27	135	36	110	0	451	2,521	59	9,496
長野県	16,627	2,779	93	258	467	16	795	391	5,125	2,145	85	3,070	16	179	44	177	62	401	0	1,188	6,410	147	23,848
岐阜県	15,205	1,874	63	206	119	0	858	215	4,914	2,230	0	1,849	140	156	11	197	67	318	0	2,689	4,922	149	20,977
静岡県	26,299	3,796	157	601	151	0	1,468	468	7,635	3,347	18	2,556	334	1,084	76	304	45	894	1	2,745	9,758	477	35,915
愛知県	58,420	14,351	1,308	1,212	895	3	3,409	666	15,812	3,839	31	8,690	123	1,140	139	618	115	2,692	1	6,838	17,271	1,330	80,483
三重県	13,792	2,443	67	271	67	0	866	245	4,517	1,649	2	2,119	60	172	33	142	26	248	1	1,629	4,776	120	19,453
滋賀県	11,288	2,614	200	289	782	0	724	273	3,224	910	15	1,518	54	227	18	139	36	370	0	927	4,082	153	16,555
京都府	22,734	6,631	563	869	1,132	1	1,488	398	6,467	2,260	13	2,151	44	292	50	324	9	703	8	1,917	7,390	336	33,046
大阪府	95,009	34,114	2,496	3,279	1,793	6	5,799	1,036	23,404	4,559	36	13,830	64	176	259	1,229	93	3,915	3	8,826	30,015	1,566	136,498
兵庫県	45,665	10,521	809	1,415	374	0	3,184	973	12,592	5,225	45	5,010	181	455	133	454	25	1,357	5	4,149	16,406	586	63,899
奈良県	12,023	3,201	113	387	952	0	886	272	4,250	1,283	6	1,355	39	230	17	180	11	329	0	1,163	3,183	112	17,924
和歌山県	9,521	2,561	46	259	74	0	292	264	2,572	1,122	8	1,562	65	87	9	129	0	154	0	868	3,481	30	13,583
鳥取県	6,121	999	32	64	63	0	252	134	1,733	912	13	778	11	109	0	65	50	53	0	492	2,954	13	8,727
島根県	7,236	1,273	38	96	46	0	317	298	2,366	1,218	13	1,147	187	28	22	52	30	90	0	424	2,909	36	10,590
岡山県	16,544	3,434	153	241	131	0	865	471	4,407	2,053	30	2,093	39	269	4	177	45	535	3	2,385	5,342	247	22,924
広島県	23,421	4,735	306	392	495	0	1,981	643	6,705	2,925	13	2,147	525	351	36	566	57	726	1	1,650	8,141	385	32,780
山口県	10,592	1,180	69	206	2	0	374	278	3,824	2,247	3	1,090	454	89	5	149	71	191	0	743	4,054	114	15,143
徳島県	7,556	1,945	47	356	184	0	201	292	2,390	1,453	1	693	106	4	1	64	50	97	0	670	1,841	34	10,429
香川県	7,142	1,508	57	269	46	0	710	263	2,090	983	1	725	243	85	34	44	15	152	0	419	2,469	66	10,179
愛媛県	13,450	2,626	80	512	67	0	539	245	3,867	2,026	4	1,514	140	229	18	95	7	190	0	1,657	4,818	105	18,739
高知県	6,289	914	34	131	12	0	216	266	2,072	1,261	5	1,048	110	90	30	43	15	58	0	338	2,395	68	9,106
福岡県	48,641	9,787	283	1,312	209	5	2,629	1,149	12,742	6,164	91	7,281	785	671	124	917	109	1,905	13	6,465	15,138	787	68,566
佐賀県	8,191	944	30	135	113	0	315	351	2,174	1,263	17	1,689	136	79	19	60	11	90	0	987	3,394	20	11,827
長崎県	14,128	1,762	111	263	99	0	614	518	4,310	2,252	34	2,779	347	120	19	101	65	176	1	1,107	5,840	27	20,545
熊本県	16,145	2,079	120	292	29	0	623	682	4,881	2,743	6	1,947	1,045	164	11	240	55	347	1	2,796	4,586	129	22,776
大分県	12,207	1,829	87	275	162	13	335	350	2,916	1,846	30	1,684	679	51	41	135	64	173	1	1,131	5,654	83	17,539
宮崎県	10,447	1,698	57	386	18	0	626	296	3,223	1,602	27	1,447	148	111	38	194	44	421	0	1,016	3,190	138	14,680
鹿児島県	18,642	2,251	246	415	75	0	784	462	5,545	3,185	33	2,425	818	238	36	207	71	320	0	1,507	8,068	95	26,781
沖縄県	18,251	3,110	171	484	179	0	922	437	4,241	2,216	1	1,846	738	181	25	359	90	354	0	2,071	7,870	171	25,466
合計	1,034,379	205,433	12,905	26,105	14,823	45	55,115	21,126	302,398	123,418	1,220	154,842	14,757	2,263	14,665	2,865	36,377	73	89,217	348,711	16,856	1,457,975	

	計画相談支援	地域移行支援	地域定着支援	障害児相談支援	計(相談支援)	児童発達支援	医療型児童発達支援	放課後等デイサービス	居宅訪問型児童発達支援	保育所等訪問支援	障害児入所支援	医療型障害児入所支援	計(障害児サービス)
北海道	10,217	20	197	2,600	13,034	11,952	91	19,778	12	497	96	160	32,586
青森県	2,635	10	49	742	3,436	1,150	25	2,686	7	227	63	52	4,210
岩手県	2,379	2	19	556	2,956	903	17	2,216	1	66	51	46	3,300
宮城県	3,649	9	49	848	4,555	1,755	0	4,816	9	106	18	45	6,749
秋田県	2,076	0	78	289	2,443	542	7	1,363	0	56	40	40	2,048
山形県	1,914	3	16	685	2,618	935	7	2,254	3	185	0	0	3,384
福島県	2,976	4	34	1,055	4,069	2,315	40	4,565	2	91	41	25	7,079
茨城県	4,966	1	35	1,789	6,791	3,840	0	6,649	6	215	51	45	10,806
栃木県	3,475	0	12	1,314	4,801	2,941	23	5,324	3	144	8	40	8,483
群馬県	2,760	2	32	1,159	3,953	1,982	0	4,140	0	158	20	34	6,334
埼玉県	8,142	21	120	3,036	11,319	10,268	47	16,882	14	1,039	38	77	28,365
千葉県	8,924	41	175	3,607	12,747	9,963	86	14,199	18	1,168	38	53	25,525
東京都	16,850	130	327	4,128	21,435	19,041	149	24,370	83	1,791	148	125	45,707
神奈川県	10,426	14	50	1,859	12,349	13,143	197	24,095	30	1,457	82	80	39,084
新潟県	4,954	14	89	1,337	6,394	1,873	20	3,838	12	166	42		